

מחץ



חברת הדרכה

רח' יהודה הלוי 18, תל-אביב 65137
טל: 03-5177123, פקס: 03-5171910
e-mail: info@mivzak.com

אי-אונליין קפיטל (אי.א.ו.סי) בע"מ
A-Online capital (A.O.C.) ltd.



3	תפריט קובץ אפשרויות , עדכון נתונים , הדפסה , סיום עבודה
5	תפריט עריכה החלף חברה / יישות
6	תפריט חברה חלונות מידע, חלון מידע נוסף
13	תפריט בעלי עניין אחזקות, פרטים, חלון אחזקות חדש
14	תפריט דוחות הסבר כללי
16	תפריט כלים ניתוח דוחות, טבלת מדדים, הודעות לתאריך
17	כיצד ליצור איתנו קשר?



במסך אפשרויות ניתן להגדיר:
הגדרות כלליות
הפנייה לקבצי עדכון נתוני המערכת
אופן הדפסת דוחות כספיים
שיטת עבודה (אינטרנט, פלאג הגנה או עבודה מהרשת)

(א) תחת תפריט קובץ, בחר בתפריט אפשרויות
(ב) לחץ על הסימנייה הרצויה כדי לעדכן את הגדרות המערכת

סימניית כללי

אשור ביציאה - ביציאה מהמערכת (תפריט קובץ << יציאה) תתבקש לאשר את סיום עבודתך.
הדפס חלון על הדף - סמן אפשרות זו כדי להתאים את הדוח/החלון המודפס לגודל הדף.
חיפוש מתחילת מחרוזת - המערכת תחפש מתחילת שם החברה, שהקלדת בחלון חיפוש.

סימניית מחיצות

בסימנייה זו עליך לציין את המקור לעדכון הנתונים, כלומר מיקומם של קבצי העדכון הדרושים לעדכון נתוני המערכת. אם הנך משתמש רשת או ברשותך פלאג הגנה, עליך לציין את המחיצה ברשת בה יהיו קבצי העדכון. אם הנך משתמש אינטרנט, סמן את האפשרות ל: *עדכון דרך האינטרנט*

בדוק קובץ חדש בתחילת הרצת תוכנית - בתחילת הפעלת מחצ חלונות, המערכת תבדוק אוטומטית האם ישנם קבצי עדכון חדשים.

סימניית דוחות כספיים

בסימנייה זו ניתן להגדיר את אופן הדפסת דוחות כספיים של חברה. סמן את האפשרויות הרצויות כדי:

הדפס את הסימנייה הנוכחית - הדפס את הסימנייה הפעילה בחלון דוח כספי של חברה
הדפס סעיפים מוצגים - המערכת תדפיס את הסעיפים שיוצגו בחלון דוח כספי
הדפס את כל העמודות - הדפס את כל הדוחות התקופתיים או הרבעוניים המוצגים בחלון דוח כספי של חברה.
הדפס XX עמודות ראשונות - ציין את מספר הדוחות הרבעוניים או התקופתיים האחרונים שיודפסו.
הדפס לרוחב - המערכת תדפיס את הדוח הכספי לרוחב הדף.

סימניית שיטת עבודה

בסימנייה זו מגדירים בעת ההתקנה הראשונית את שיטת העבודה במערכת.
סוגי המשתמשים במערכת הינם: לקוח בודד (פלאג הגנה), לקוח רשת ולקוח אינטרנט.
שיטת העבודה תוגדר ע"י מחלקת התמיכה בהתקנה הראשונית.

עדכון נתוני מערכת

עדכון נתוני המערכת מתבצע מידי יום, ע"י קבלת קבצי עדכון בתקשורת או דרך האינטרנט. עדכון הנתונים מתבצע בשתי דרכים:

- 1) עדכון אוטומטי בתחילת הרצת התוכנית - סמן אפשרות עדכון אוטומטי בחלון אפשרויות << סימניית מחיצות (ראה פרק אפשרויות OPTIONS)
- 2) עדכון ייזום ע"י המשתמש - בחר בתפריט קובץ << בצע עדכון נתונים.

בהנחה כי הגיעו קבצי עדכון חדשים, המערכת תציג פס התקדמות עדכון נתוני המערכת. במקרה ולא יהיו קבצי עדכון חדשים, המערכת תודיע "לא קיימים קבצי עדכון חדשים", ועליך להתקשר למרכז התמיכה כדי לטפל בתקלה.

דברים שכדאי לדעת

- < עדכון פרסום דוח חברות - משך העדכון הוא יומיים לכל היותר. (זמן עדכון דוחות תקופתיים עלול לקחת מעט יותר)
- < בעלי עניין, הודעות בורסה, ידיעות עיתונאיות, תפקידים - זמן העדכון הוא למחרת פרסום המידע מטעם הבורסה
- < עדכון הנתונים יתבצע אחת לחודש לכל היותר !!!
אם העדכון האחרון בוצע מלפני יותר מחודש, אנא צור קשר עם מרכז התמיכה

הדפסה

ניתן להדפיס מידע/נתונים על חברה לפי חלון מידע פעיל. לדוגמא - כדי להדפיס בעלי עניין של חברת טבע, הצג חלון בעלי עניין של חברת טבע, ובחר בתפריט קובץ << הדפסה.

- א) בחר בחלון הרצוי
- ב) תחת תפריט קובץ בחר בתפריט הדפסה

הדפסת דוחות כספיים

ניתן להדפיס את הדוחות הכספיים של חברה, אך תחילה עליך להגדיר את תצוגת הדוח בחלון "דוחות כספיים לחברה". דוגמא: כדי להדפיס דוחות מצטברים לדצמבר ובדולרים, הצג רק את דוחות דצמבר ובדולרים.

- א) פתח/בחר חלון דוחות כספיים לחברה
 - ב) תחת תפריט קובץ, בחר בתפריט הדפסה
- ההדפסה תכיל את כל סוגי הדוחות בחלון (מאזן, רווה"ס, תזרים, יחסים, הון) לפי תאריכי הדוחות.

! לפני ההדפסה.. בדוק הגדרות כלליות להדפסת דוחות כספיים של חברה, בחלון אפשרויות. לחץ על סימניית הדפסה שבחלון אפשרויות, והגדר את אופן הדפסת הדוחות הכספיים של החברה.

סיום עבודה

בחר בתפריט זה כדי לסיים עבודתך במערכת.

! בהפעלה הבאה של המערכת, התצורה הנוכחית תהיה התצורה האחרונה בשימוש.



החלפת חברה בחלונות מידע פתוחים

תפריט זה משמש למקרים בו תרצה להחליף את זהות החברה בחלונות מידע המוצגים במסך. לדוגמא: החלונות תמצית, הודעות וכללי מציגות את חברת טבע, וברצונך להחליף לחברת תדיראן. במקום לסגור כל חלון ולפתוח מחדש עבור תדיראן, תוכל ע"י תפריט עריכה להחליף יישות בכל החלונות יחדיו.

- א) לחץ על חלון מידע המציג חברה שבמקומה תציג חברה אחרת.
- ב) תחת תפריט עריכה, בחר בתפריט החלף חברה/יישות.
- ג) בחר בחברה מתוך רשימת החברות בחלון החיפוש, ולחץ על אשר.

דרך נוספת להחליף זהות חברה בחלונות מידע פתוחים. לחץ על צלמית, בחר החברה בחלון החיפוש ולחץ על אשר. 



תפריט זה מאפשר לפתוח חלונות מידע שונים על חברה. פתיחת חלון מידע לחברה, תיעשה דרך סרגל כלים אופקי או דרך תפריט חברה.











פתיחת חלון מידע חדש

תחת תפריט חברה << חדש, בחר בחלון המידע הרצוי. לאחר מכן, אתר את החברה בחלון וחיפוש ולחץ על אשר. המערכת תציג את חלון המידע אותו ביקשת לפתוח, כאשר החברה שבחרת תוצג בחלון המידע.

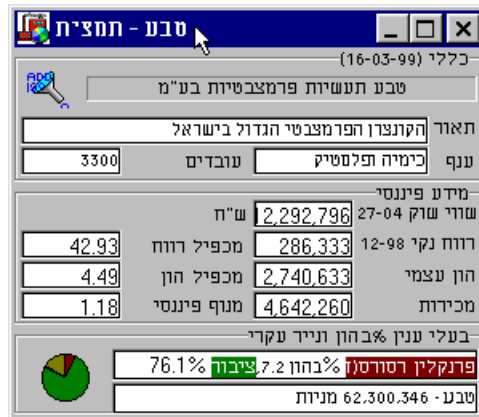
פתיחת חלון מידע נוסף

אם כבר פתחת חלון מידע לחברה מסוימת, והנך רוצה לפתוח חלון מידע אחר לאותה החברה - תחת תפריט חברה בחר את חלון המידע הרצוי. או לחלופין, לחץ על צלמית החלון שבסרגל הכלים.

חלונות המידע הקיימים במערכת הינם: (לחץ על סוג החלון כדי לקבל הסבר)

	תמצית פיננסית תאור פעילות, ענף, תמצית מידע פיננסי
	מיקום ושונות מיקום החברה, ופרטי כללים (טלפון, כתובת, מס' עובדים..)
	עיסוק פרוט תחומי עיסוק של החברה
	רקע רקע כללי על החברה
	נכסים פרוט הנכסים שברשות החברה
	דוחות כספיים מאזן, רווה"ס, תזרים, תמצית, שינויים בהון ויחסים פיננסיים
	הודעות פרוט הודעות החברה לבורסה, עיתונות, אינטרנט והמלצות אנליסטים
	תמצית ב"ע בעלי עניין ופרוט חלקם בהון/הצבעה
	פרוט ב"ע % בהון, % הצבעה, מידע היסטורי..
	אחזקות אחזקות החברה בחברות וחברות בנות
	ני"ע ניירות ערך סחירים ולא סחירים, כמות, שערים ופרוט זכויות

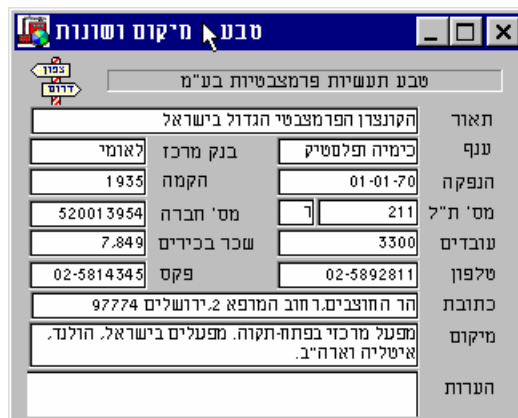
חלון זה מציג בתמציתיות מידע כללי ומידע פיננסי על החברה. תאריך נכונות הנתונים, הינו המועד האחרון בו עודכנו נתוני החברה במערכת. בחלון תמצית המופיע בדוגמא מטה, נתוני חברת טבע בחלון תמצית נכונים לתאריך 16-03-99.



מדינת פיננסי		ש"ח	2,292,796	27-04
שווי שוק	רווח נקי	מכפיל רווח	286,333	12-98
42.93	הון עצמי	מכפיל הון	2,740,633	
4.49	מכירות	מנף פיננסי	4,642,260	
1.18	בעלי ענין % בהון נייד עקרי			
פונקציון רסורסין		7.2%	ציבור	76.1%
טבע - 62,300,346		מניות		

הסבר על הנתונים הפיננסיים בחלון:
שווי שוק - שווי השוק הינו לתאריך המצויין בסמוך לנתון. שווי השוק של טבע בחלון תמצית נכון לתאריך 27-04-99
רווח נקי, מכירות והון עצמי - לפי דוח אחרון במערכת, ומצטברים מתחילת שנה. לדוגמא - הרווח הנקי של חברת טבע, הינו הרווח הנקי בשנת 98 (הדוח האחרון במערכת הינו מ 12-98).

תחום עיסוק, כתובת, טלפון, מספר עובדים, וכו'.



תאור	הקונצרו הפרמצבטי הגדול בישראל	
ענף	כימיה תלסטיק	בנק מרכז לאומי
הנפקה	01-01-70	1935
מס' ת"ל	211	520013954
עובדים	3300	7.849
טלפון	02-5892811	02-5814345
כתובת	הר החוצבים, רחוב המרפא 2, ירושלים 97774	
מיקום	מפעל מרכזי בפתח-תקוה. מפעלים בישראל, הולנד, איטליה וארה"ב.	
הערות		

תאור מפורט של עיסוק החברה ומוצריה.

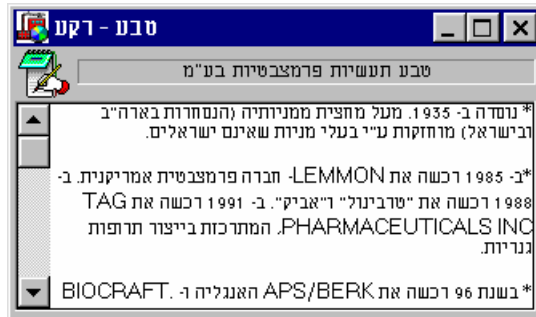


* חברת תעשייתית הפועלת באופן עצמאי ובאמצעות חברות בנות בר חבי העולם. החברה, מתמקדת בייצור ובשיווק של מוצרים פרמצבטיים ובחומרי גלם במיועדים לתעשייה הפרמצבטית. פעילויות אלו מהוות למעלה מ-90% מהיקף המכירות של החברה. כמו כן מייצרת ומשווקת מוצרים מתכלים לבתי החולים ולשירותים ביתיים. פעילות זו אשר מהווה כ-6% ממכירות הקבוצה, מוזגה במהלך 1998 לתוך פעילותה של החטיבה העיסוקית הפועלת בישראל.

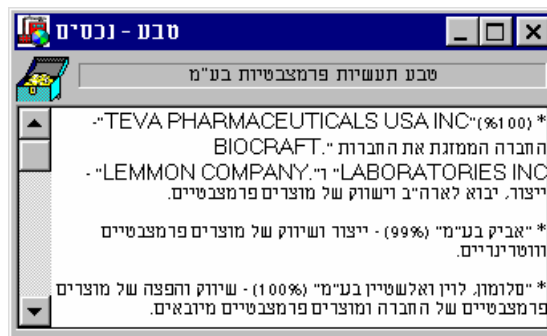
* השווקים העיקריים בהם פועלת החברה הינם ארה"ב, אירופה וישראל.

* כחמישים למעט מוצרים פועלים של החברה, להכנתם ולגיונם נעשה שימוש במפעלים

אירועים מרכזיים בהיסטוריה העסקית של החברה.




פרט אחוז אחזקות החברה בחברות בנות ושאך הנכסים בהם מחזיקה החברה.



חלון המציג את הודעות החברה לציבור ופרסומים על החברה ממקורות מידע שונים, כמו: אינטרנט, עיתונות כלכלית פקס ועוד. ההודעות מסווגות לפי תאריך פרסום ההודעה, חשיבות וסוג ההודעה, כפי המופיע בחלון דוגמא :

תקציר	סוג	חש	תאריך
מעלות דרגה AA לאג"ח שהונפק בהנפקה פרטית במו	שינויים בניירות ערך	2	25-04-99
אונשר הסכם פשרה בנוגע תביעות ייצוגיות שהוגשו נג	הליכים משפטיים	3	25-03-99
FRANKLIN RESOURCES INC נעשתה בעלת עניין בחבר	שינוי בעל עניין	1	21-03-99
ליום 31.12.98	דוח תקופתי + כספי	1	14-03-99
ל-1998	דוח כספי לרבעון	1	11-03-99
פורחח הדו"ח החקופחי לזווה 1998	אחר	1	23-03-99

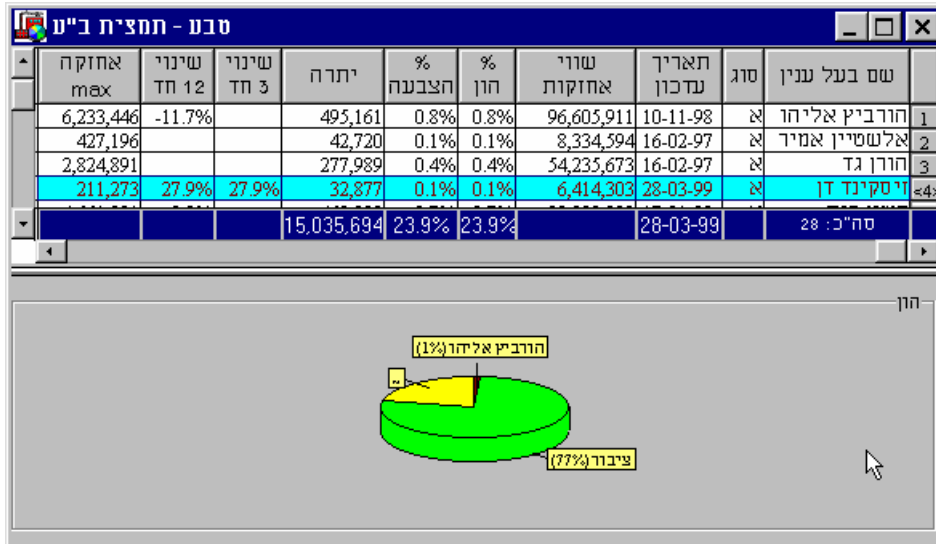
הצגת תוכן ההודעה לחברה

 לחץ לחיצה כפולה (עכבר) על מנת להציג את ההודעה במלואה, או סמן ההודעה ולחץ על צלמית **דוגמא** - כדי להציג את תוכן ההודעה מתאריך 25-03-99, סמן תחילה את ההודעה ולחץ לחיצה כפולה (עכבר), או על הצלמית להצגת ההודעות.

מיון הודעות

לחץ (כפתור שמאלי בעכבר) על כותרת השדה למיון בסדר עולה/יורד. בחלון דוגמא מוצגות הודעות של חברת טבע, ממוינות לפי תאריך ובסדר יורד. כדי למיין לפי סוגי הודעות, לחץ על כותרת **סוג**.

בעלי העניין בחברה וכמות אחזקותיהם. בנוסף, החלון מציג "עוגת בעלי עניין" של החברה. בנוסף, החלון מציג שורת סיכום המציגה את סך הכל אחזקותיהם של בעלי העניין בחברה. **שים לב** - חלון "תמצית בעלי עניין" אינו מציג את בעל העניין לפי ני"ע של החברה, אלא את סך אחזקותיו בחברה.



הסבר על הנתונים הפיננסיים בחלון:

תאריך עדכון - המועד בו ב"ע רכש/מכר את אחזקותיו הנוכחיות בחברה.
שווי אחזקות - לפי שער אחרון במערכת (השער בתאריך עדכון האחרון). לדוגמא - אם נתוני המערכת מעודכנים לתאריך 27-04-99, אזי שער המניה טבע, יהיה שער סגירה בתאריך הנ"ל.
יתרה - כמות ני"ע שברשות בעל העניין
שינוי 3 חודשים - שינוי בשווי אחזקותיו של בעל העניין ב 3 חודשים האחרונים
שינוי 12 חודשים - שינוי בשווי אחזקותיו של בעל העניין בשנה האחרונה
אחזקה max - מספר הניירות המקסימלי שהיה ברשות בעל העניין, לאורך חיי החברה
אחזקה min - מספר הניירות המינימלי שהיה ברשות בעל העניין, לאורך חיי החברה

מיון בעלי עניין

ניתן למיין את בעלי העניין לפי אחת מכתרות השדות המופיעים בחלון. לחץ (כפתור שמאלי בעכבר) על כותרת השדה למיון בסדר עולה/יורד. **לדוגמא** - כדי למיין את בעלי העניין של חברת טבע לפי שווי אחזקותיהם, לחץ על כותרת **שווי אחזקות**.

פרוט בעלי עניין

חלון זה מציג פרטי אחזקות של בעלי העניין בחברה (פרטים/חברות), לפי ני"ע של החברה. בנוסף, החלון מציג שורת סיכום המציגה את סך הכל אחזקותיהם של בעלי העניין בחברה.

שם ב"ע	תאריך עדכון	שם נייר	סוג	שווי אחזקות	% בנייר	% הון	% הצבעה	יתרה	3	12
הורביץ אליהו	10-11-98	טבע	א	96,605,911	0.8%	0.8%	0.8%	495,161.00		0.7%
אלשטיין אמיר	16-02-97	טבע	א	8,334,594	0.1%	0.1%	0.1%	42,719.60		
הורן גד	16-02-97	טבע	א	54,235,673	0.4%	0.4%	0.4%	277,989.10		
זיטקינד דן	28-03-99	טבע	א	6,414,303	0.1%	0.1%	0.1%	32,877.00	27.9%	1.9%
חשין רות	17-01-99	טבע	א	90,200,388	0.7%	0.7%	0.7%	462,329.00		1.8%
לוין ישראל	17-01-99	טבע	א	29,987,455	0.2%	0.2%	0.2%	153,703.00		1.7%
מירקין דניאל	20-01-99	טבע	א	24,259,319	0.2%	0.2%	0.2%	124,343.00		1.4%
סה"כ: 28	28-03-99				23.9%	23.9%	23.9%	15,035,694		

הסבר על הנתונים הפיננסיים בחלון:

תאריך עדכון - המועד בו ב"ע רכש/מכר את אחזקותיו הנוכחיות בחברה.
סוג נייר - מניה, אג"ח או אופציה שהונפקה ע"י החברה
שווי אחזקות - לפי שער אחרון במערכת (השער בתאריך עדכון האחרון). לדוגמא - אם נתוני המערכת מעודכנים לתאריך 99-04-27, אזי שער המניה טבע, יהיה שער סגירה בתאריך הנ"ל.
יתרה - כמות ני"ע שברשות בעל העניין
שינוי 3 חודשים - שינוי בשווי אחזקותיו של בעל העניין ב 3 חודשים האחרונים
שינוי 12 חודשים - שינוי בשווי אחזקותיו של בעל העניין בשנה האחרונה
אחזקה max - מספר הניירות המקסימלי שהיה ברשות בעל העניין, לאורך חיי החברה
אחזקה min - מספר הניירות המינימלי שהיה ברשות בעל העניין, לאורך חיי החברה

מיון בעלי עניין

ניתן למיין את בעלי העניין לפי אחת מכותרות השדות המופיעים בחלון. לחץ (כפתור שמאלי בעכבר) על כותרת השדה למיון בסדר עולה/יורד. **לדוגמא** - כדי למיין את בעלי העניין של חברת טבע לפי כמות הניירות, לחץ על כותרת **יתרה**.

אחזקות

חלון המציג את אחזקותיה של החברה, לפי שווי אחזקותיה וחלקה בהון/הצבעה.

שם החברה	תאריך עדכון	שווי שוק	שווי אחזקות	% הון	% הצבעה
בנק לפיתוח	01-01-97	201,889.89	589,399	0.1%	3.1%
יהודה רשתות	30-06-93	23,200.01	59,922	0.3%	0.3%
נייס	25-09-98	1,403,155.58	71,700,342	5.1%	5.1%
המ-לט	13-07-98	209,639.67	14,258,940	6.8%	6.8%
מקסימה	18-03-98	101,819.55	11,874,895	11.6%	11.7%
רב בריח	30-10-97	104,603.21	15,672,640	15.0%	15.0%
נכסים ובנין	27-01-99	1,620,153.47	246,394,339	15.2%	15.2%
נייר חדרה	25-01-99	709,241.06	134,423,960	19.0%	19.0%

לדוגמא - חברת דיסקונט השקעות מחזיקה ב 45.5% בהון של חברת קליל, ובעלת משקל דומה בהצבעה. אחזקותיה הנוכחיות בקליל הן מתאריך 99-2-3, ושווי אחזקותיה נכון לתאריך עדכון אחרון של נתוני מערכת, הוא כ 200 מיליון שקל. (השער לחישוב שווי אחזקות, הינו שער סגירה של תאריך עדכון אחרון במערכת)

מיון אחזקות

ניתן למיין את החברות המוחזקות לפי אחת מכותרות השדות המופיעים בחלון. לחץ (כפתור שמאלי בעכבר) על כותרת השדה למיון בסדר עולה/יורד. **לדוגמא** - כדי למיין את החברות המוחזקות ע"י דיסקונט השקעות, לפי % אחזקה בהון לחץ על כותרת השדה **% הון**.

פרוט הון מונפק ונפרע על ידי החברה. חץ על סימנייה כדי להציג מידע רלבנטי:
פרטים - פרטים כללים על ני"ע של החברה
שערים - פרוט שערי ניירות סחירים של החברה, לפי תקופות
תשואות - פרוט תשואות של הניירות הסחירים של החברה, לפי תקופה (תחילת חודש, 30 יום...)

מספר נייר	שם נייר	מסחר	סוג	כמות	שווי שוק*	שער	% בנייר	אחוז הון
629014	טבע	רצף	מניה	62,300,346	12,154.8	9,510.00	24.1%	98.9%
629022	טבע מ	לאס	מניה	206	0.0	9,510.00	0.0%	0.0%
6290019	טבע א 0.1	לאס	מניה	707,078	138.0	9,510.00	0.0%	1.1%

שווי שוק הון: 12,292.8 סהכ ני"ע: 63,007,668.0
 שווי שוק הון: 12,292.8 סהכ מניות: 63,007,668.0
 *שווי שוק במיליוני שקלים לתאריך 27-04-99

שווי שוק

בתחתית החלון מוצג שווי השוק של החברה לפי מניות החברה בלבד (שווי שוק בצידו הימני של החלון), או לפי סך הכל ניירות ערך שבחברה (שווי שוק בצידו השמאלי של החלון).


מיון מניות החברה

לחץ על כותרת השדה כדי למיין את הנתונים בחלון לפי השדה שבחרת. לדוגמא - כדי למיין את הניירות לפי תשואה מתחילת החודש. לחץ על סימניית תשואות, ואחר לחץ על כותרת השדה - מתחילת החודש

הערה השדה **מסחר** יכיל ערך **לאס** אם הנייר אינו נסחר בבורסה לני"ע.

פתיחת חלון מידע נוסף

אם ברצונך להציג מידע על חברה נוספת, תחת תפריט חברה << חדש בחר את חלון המידע הנוסף שתציג. **לדוגמא** - כדי לפתוח חלון תמצית נוסף על הקיים, בחר בתפריט חברה << חדש >> תמצית, בחר בחברה ולחץ על אשר.

דרך נוספת לפתיחת חלון מידע נוסף, היא ע"י לחיצה על הצלמית . לחיצה על הצלמית יפתח חלון חיפוש, אתר את החברה ולחץ על אשר.

לאחר שהצגת אחזקות של חברה, ניתן להציג חלון תמצית של כל חברה מוחזקת.
(א) סמן את החברה בחלון אחזקות
(ב) תחת תפריט בעלי עניין בחר בתפריט פרטים

פתיחת חלון אחזקות נוסף

אם ברצונך להציג חלון אחזקות נוסף, אך של חברה אחרת, תחת תפריט בעלי עניין << חדש
בחר בתפריט אחזקות.

תפריט דוחות כספיים



חלון דוחות כספיים, מציג את הדוחות הכספיים של חברה בשקלים או באחוזים, ולפי תקופת דוח ובסיס דיווח. באפשרותך להגדיר מחדש את אופן הצגת הדוח, על מנת לסייע בנייתו והסקת מסקנות לגבי החברה. הצגת דוח כספי, כמו מאזן, תעשה ע"י לחיצה על הסימנייה הרצויה. לדוגמא, אם הינך רוצה להציג דוח תזרים, לחץ על סימניית תזרים.

12-1996	12-1997	12-1998	
254,500	211,919	195,827	מזומנים
3,019,636	2,782,005	3,229,179	רכוש שוטף
1,721,016	1,735,855	1,892,725	רכוש קבוע
69,721	86,299	135,475	השקעות
353,912	339,522	716,373	נכסים אחרים
5,164,286	4,943,681	5,973,752	נכסים
2,170,305	1,778,674	2,236,603	התחייבויות שוטפות
767,587	615,905	993,267	התחייבות זמן ארוך
4,168	3,257	3,249	זכויות מיעוט
			התחייבות אחרת
2,942,060	2,397,836	3,233,119	התחייבויות ללא הון עצמי
2,222,226	2,545,845	2,740,633	הון עצמי
5,164,286	4,943,681	5,973,752	סה"כ מאזן

דוגמא - החלון מציג את הדוחות השנתיים של חברת טבע בשקלים על בסיס מצטבר ומתואמים למדד.

פתיחת חלון דוחות כספיים לחברה



כדי להציג דוחות כספיים לחברה, שאינה מופיעה באף אחת מחלונות המידע הפתוחים, עליך לבחור בתפריט **דוחות כספיים** << חדש. אתר את החברה בחלון חיפוש, ולחץ על אשר להצגת הדוחות הכספיים של החברה. אם החברה כבר מוצגת באחת מחלונות המידע, וודא כי החלון המידע פעיל ובחר בתפריט **דוחות כספיים** << לחברה



דרך נוספת לפתיחת חלון דוחות כספיים, היא ע"י לחיצה על הצלמית.

הצגת דוחות בחלון לפי תאריך פרסום הדוח

בחר במועד פרסום הדוחות, מתוך התיבה שבתחתית השמאלית בחלון דוחות כספיים.



דוגמא - כדי להציג את דוחות דצמבר בלבד, בחר מתוך התיבה

הצגה בשקלים, באחוזים פנימיים או באחוזים יחסיים

לחץ על אחת מהצלמיות הבאות כדי להציג את הדוחות ב:

הצגת נתוני הדוחות בשקלים



הצגת נתוני הדוחות באחוזים פנימיים



אחוז יחסי מול תקופה מקבילה אשתקד



הגדרת תקופת דיווח

באפשרותך להציג את נתוני הדוח לפי תקופת הדיווח - רבעוני, סיכום 4 רבעונים או מתחילת השנה (מצטבר). בחר באחת מתקופות הדיווח, ע"י לחיצה על הצלמית הרצויה סרגל הכלים:

סכום ארבעת הרבעונים האחרונים. לדוגמא - דוח 9/96 יציג נתונים לתקופה 9/95-9/96.



תקופת הדוח הינה מתחילת השנה. לדוגמא - דוח 9/96 יציג נתונים לתקופה 12/95-9/96 (סה"כ 3 רבעונים)



תקופת הדוח הינה רבעון אחרון. לדוגמא - דוח 9/96 יציג נתונים לרבעון ה III בשנת 96



הודעות למאזן

באפשרותך להציג סיכום הנהלת החברה לדוחות הכספיים, ע"י הצגת הודעות למאזן.

5	12-1996	12-19
38	254,500	211

(א) מקם את חץ העכבר על כותרת תאריך הדוח <<
(ב) לחץ על כפתור ימני בעכבר
(ג) לחץ על הודעות למאזן

לדוגמא - כדי להציג את הודעות לדוח דצמבר 96, מקם העכבר על כותרת התאריך 12-96. לאחר מכן, לחץ על כפתור ימני בעכבר ולחץ שוב על המילה **הודעות למאזן**.

פתיחת חלון דוחות כספיים נוסף לחברה

בחר בתפריט **דוחות כספיים** << **נוסף**, אתר החברה בחלון חיפוש ולחץ על אשר.

ניתוח דוחות

חלון ניתוח דוחות מציג את החברות הקיימות במערכת, ונתונים פיננסיים מחושבים עבורן. הנתונים מחושבים על בסיס דוח אחרון במערכת, לתקופה של 4 רבעונים אחרונים.

המידע המוצג בחלון ניתוח דוחות:

- שווי שוק
- מכפיל רווח
- מכירות
- מכפיל תפעולי
- רווח נקי
- הון עצמי
- הון למאזן
- מבנה מאזן

איתור חברה בדוח לפי שדה

- (א) לחץ על כפתור ימני, ובחר מתוך התפריט ב - **חפש**
 (ב) בחר את השדה על פיו תאתר את החברה המבוקשת
 (ג) הקש את הערך או שם החברה
 (ד) הדוח ידגיש את החברה שנמצאה, עם הקלדת הערך

לדוגמא - כדי לאתר חברה שיש לה מכפיל רווח 20, בחר בחפש מתוך תפריט העכבר. לאחר מכן, בחר במתוך הרשימה בשדה **מכפיל רווח** והקש בתיבה התחתונה את הערך 20.
לדוגמא נוספת - כדי לאתר על פי שם, בחר בשדה **שם החברה** והקלד את תחילת שם החברה. אם תקיש "טב" המערכת תציג את הנייר טבע.

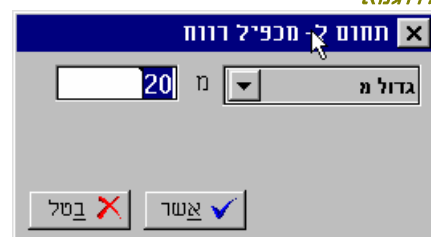
חיפוש הבא

לחץ על צלמית הפנס שבחלון חיפוש

חיתוכים

- (א) מקם את חץ העכבר על כותרת השדה לפיה תחתוך
 (ב) לחץ על כפתור ימני, לפתיחת תפריט עכבר ובחר בתפריט **חיתוך**
 (ג) ציין את סוג החיתוך והערך לחיתוך
לדוגמא

כדי להציג חברות שיש להן מכפיל רווח גדול מ - 20 פתח חלון חיתוך. לאחר מכן, ציין את סוג החיתוך - גדול מ.. וציין את הערך 20.



ביטול חיתוך

לחץ על כפתור ימני בעכבר, ובחר בתפריט **בטל חיתוך**

מיון החברות בדוח

לחץ על כותרת השדה, לפיה תמייין את החברות בדוח. כדי לשנות את סדר המיון, לחץ שוב על הכותרת. **לדוגמא** - כדי למיין לפי מכפיל רווח במיון יורד, לחץ על כותרת השדה מכפיל רווח. למיון עולה, לחץ שוב על כותרת השדה מכפיל רווח.

הצגת דוח כספי לחברה

- (א) סמן את החברה מתוך חלון ניתוח דוחות
 (ב) לחץ על כפתור ימני, ובחר בתפריט **הצג דוח כספי לחברה**

טבלת מדדים

חלון המציג את מדד המחירים לצרכן, שער יציג של הדולר האמריקאי והקנדי לפי תקופות דות. כדי להציג טבלת מדדים, בחר בתפריט כלים << טבלת מדדים.

הודעות לתאריך







בחלון הודעות לתאריך, ניתן להציג הודעות של כלל החברות במערכת, לפי תאריך שבחרת. **לדוגמא** - אם תבחר בתאריך 1/1/99, החלון יציג את כל ההודעות שפורסמו באותו היום לפי מקור ההודעה, שם החברה וסוג ההודעה.

כדי להציג הודעות לתאריך, עליך לציין את התאריך המדוייק או "לנוע" על פני סרגל הזמן.

ציון תאריך ספציפי

לדוגמא -  26-04-99 הדוח יציג את ההודעות ל 26-4-99.

תנועה על פני סרגל הזמן

-  יום אחורה
-  יום קדימה
-  שבוע אחורה
-  שבוע קדימה
-  תאריך ראשון במערכת
-  תאריך אחרון במערכת

מיון הודעות לפי תאריך

לחץ על כותרת השדה לפי תמיין את ההודעות בחלון. לשינוי סדר המיון לחץ שוב על אותה כותרת החלון שלחצת קודם לכן.

הצגת תוכן ההודעה



לחץ לחיצה כפולה בעכבר על שורת ההודעה, או סמן ההודעה ולחץ על הצלמית בסרגל הכלים

מרכז השרות של "A-Online" עומד לרשותכם בשעות 8:30-21:00

טלפון מרכז תמיכה: 03-5177123

אתר הבית: www.A-Online.co.il

e-mail: info@mivzak.com

נשמח לענות על שאלות, תגובות והצעות לשיפור המערכת.